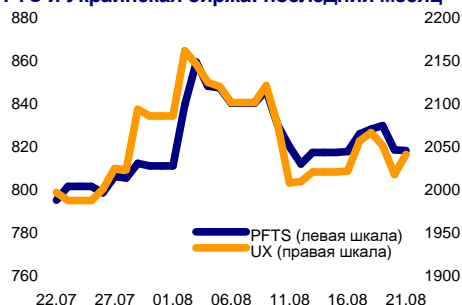
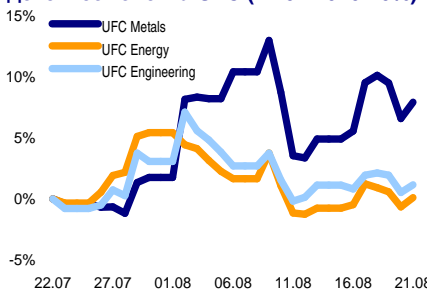


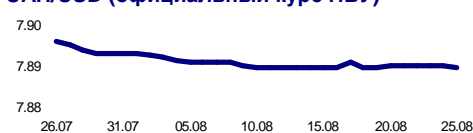
ПФТС и Украинская биржа: последний месяц



Индексы семейства UFC (22.07.2010 = 0%)



UAH/USD (официальный курс НБУ)



UAH/EUR (официальный курс НБУ)



СТРАТЕГИЯ

Рыночный взгляд UFC Capital

ГКЦБФР начинает вести реестр эмитентов «мусорных» акций. Государственная комиссия по ценным бумагам и фондовому рынку (ГКЦБФР) Украины начинает вести реестр эмитентов, связанных с отмыванием доходов, полученных путем осуществления операций с техническими («мусорными») акциями. Комиссия уже утвердила программу работы и около 20 критериев отбора таких ценных бумаг. Руководство ГКЦБФР надеется, что до конца 2010 г. предложенные изменения будут одобрены на высшем государственном уровне.

Облигации включены в первый уровень листинга УБ. «Украинская биржа» (УБ) с 20 августа включила в первый уровень биржевого реестра облигации внутреннего государственного займа (ОВГЗ) Министерства финансов Украины. Всего в рамках подписанного 18 августа договора между Минфином и «Украинской биржей» процедуру листинга прошли 30 выпусков ОВГЗ и один выпуск НДС-облигаций. Напомним, что торги ОВГЗ на УБ начались 10 августа 2010 г.

Рынок акций. В субботу «Украинская биржа» была открыта, в связи с переносом праздничных дней текущей недели. В пятницу индекс «Украинской биржи» снизился на 1.66% до 2017.97 пункта. Зато в субботу индикатор демонстрировал ярко выраженный «бычий» тренд и вырос на 1.16% до 2041.31 пункта. В то же время, если в пятницу объем торгов на фондовом рынке превысил 95 млн. грн., то в субботу даже не достиг 45 млн. грн.

В пятницу лидером падения были акции «Житомироблэнгеро» (ZHEN), упавшие на 5.1%, лидером роста – акции «Галнафтогаза» (GLNG), выросшие на 4.9%.

В субботу лидером роста оказались акции Ясиновского коксохимического завода (YASK; ПОКУПАТЬ), выросшие на 5.3%, лидером падения – акции «Мостобуда» (MTBD; ПОКУПАТЬ), подешевевшие на 1.1%.

Следующая торговая сессия на украинском фондовом рынке назначена на 25 августа.

Основные индексы			
	21.08	20.08	Изм.
Индекс УБ	2041.31	2017.97	1.16%
Индекс ПФТС	818.33	818.62	-0.04%
Индекс ПФТС	193.03	191.54	0.78%
UFC Metals	234.36	231.45	1.26%
UFC Energy	429.20	425.93	0.77%
UFC Engineering	158.06	157.09	0.62%

Курсы валют			
	25.08	21.08	Изм.
UAH / USD	7.89000	7.89030	0.00%
UAH / EUR	10.02898	10.02936	0.00%
UAH / RUR	0.25860	0.25861	0.00%

Собрания акционеров			
25.08.2010	ODEN	Одессаоблэнгеро	
26.08.2010	UNAF	Укрнафта	
27.08.2010	ONPZ	Лукойл - Одесский НПЗ	
01.09.2010	SUNI	САН ИнБев Украина	
01.09.2010	PREN	Прикарпатьеоблэнгеро	
01.09.2010	SUNI	САН ИнБев Украина	
02.09.2010	ZPST	Запорожсталь	
02.09.2010	-	Ильич-Сталь	
02.09.2010	ММКI	Мариупольский меткомбинат им. Ильича	
03.09.2010	SHCHZ	Шахтоуправление «Покровское»	
03.09.2010	LVON	Львовоблэнгеро	
07.09.2010	HAON	Харьковоблэнгеро	
07.09.2010	DNSS	Днепропетросталь	
09.09.2010	FARM	Фармак	
10.09.2010	ODEN	Одессаоблэнгеро	

Другие события		
02.09.2010	-	Заседание ЕЦБ
07.09.2010	-	Заседание Банка Японии
09.09.2010	-	Заседание Банка Англии

Наиболее важная ожидаемая статистическая информация					
Дата	Время (+02:00 GMT)	Страна / регион	Показатель	Период	Прогноз Bloomberg
25.08	0:00	США	Потребительское доверие (ABC)	неделя до 22 августа	-46
25.08	14:00	США	Заявки на ипотеку	неделя до 20 августа	-
25.08	17:00	США	Продажи новых домов	июль	330К
25.08	17:00	США	Продажи новых домов, м/м	июль	0.0%
26.08	15:30	США	Новые заявки на пособие по безработице	неделя до 21 августа	491К
26.08	15:30	США	Текущие заявки на пособие по безработице	неделя до 14 августа	4500К

МАШИНОСТРОЕНИЕ

«Лугансктепловоз» может получить ряд заказов

В том случае, если результаты прошедшего в 2010 г. приватизационного конкурса по продаже 76% акций «Лугансктепловоза» (LTPL; ПРОДАВАТЬ) будут признаны, новый владелец – «Трансмашхолдинг» (РФ) гарантирует, что украинский тепловозостроитель получит заказ на производство в 2011 г. 100 секций тепловозов для «Российских железных дорог» и 50 секций – для российско-монгольского АО «Улан-Баторская железная дорога».

Кроме того, в 2011 г. планируется создание в Луганске двух тепловозов нового поколения: двухсекционного мощностью 2х2500 кВт и односекционного мощностью 3000 кВт.

В настоящее время некоторые заказчики, привлеченные на украинское предприятие «Трансмашхолдинг», приостановили переговоры о заключении контрактов на поставку продукции. С ноября 2008 г. предприятие работает в трехдневном режиме.

Напомним, что не допущенная к приватизационному конкурсу кипрская компания «Мантара Холдинг Лимитед», которую связывают с украинским предпринимателем Игорем Коломойским, подала в Хозяйственный суд Киева иск о признании недействительными итогов конкурса. Кроме того, «Трансмашхолдинг» своевременно не перечислил средства за приобретенный пакет в надежде на то, что заплаченная им еще в 2004 г. во время предыдущего конкурса сумма будет зачтена. Однако Фонд государственного имущества Украины со 2 августа начал начисление пени.

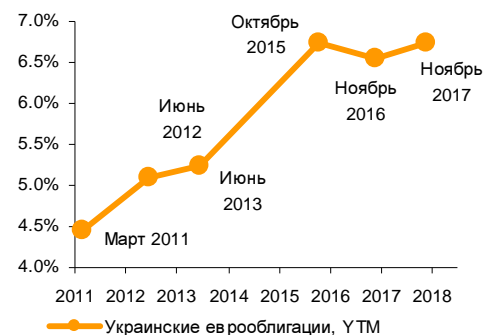
Виталий Горовой

МАШИНОСТРОЕНИЕ

«Богдан» и Segeles сертифицировали совместный троллейбус

В соответствии с пресс-релизом корпорации «Богдан», управляющей «Богдан-Моторс» (LUAZ; ПРОДАВАТЬ), завершена сертификация и процесс омологации (приведения технических характеристик в соответствие с определенными стандартами и требованиями) троллейбуса T701AC, производимого украинским заводом совместно с чешской компанией Segeles. Теперь данный продукт может участвовать во всех тендерах, проводящихся в странах ЕС.

Кривая доходностей суверенных еврооблигаций



Рейтинг украинских облигаций (Внутренняя методология *)		
Корпоративный		
Агромат, 1-B	OAGMTB	ufcBB
Амстор, 1-E	OASE	ufcCCC
Богдан, 1-B	OLUAZB	ufcBB
Галичина, 1-C	OGLCHC	ufcB
Галнафтогаз, 1-E	ONGGE	ufcBBB
Донецксталь, 1-A	CODSTA	ufcBB
Кировоградоблэнерго, 1-A	OKIONA	ufcB
Кonti, 1-B	OKKOB	ufcB
МАУП, 1-A	OMAUPA	ufcB
Севастопольэнерго, 1-A	OSENA2	ufcB
Сумыхимпром, 1-A	OSUMHA	ufcCC
Фаворит, 1-B	COFRAB	пересмотр
ХАРП Трейдинг, 1-B	OHRPTB	ufcBB
Хлебпром, 1-D	OHLPD	ufcB
Финансовые		
Альфа-Банк, 1-F	OALFF	ufcBBB-
Банк Хрещатик, 1-E	OBXRE	ufcBBB
Донгорбанк, 3-C	ODGBC2	ufcB
Имэксбанк, 1-A	OIMEXA	ufcBB
Кредитпромбанк, 1-F	COKPF	ufcCC
ПУМБ, 1-B	OPUMB	ufcA
Райффайзен Банк Аваль, 1-B	OBVLB	ufcA
Родовид Банк, 1-C	ORODBC	ufcCC
Укргазбанк, 1-A	OUGZBA	ufcCCC
Укрсоцбанк, 1-D	OUSCD	ufcA
Форум, 1-C	OPRXBC	ufcBBB

* Для получения более подробной информации о внутренней методологии UFC Capital, используемой для определения рейтинга корпоративных облигаций, воспользуйтесь ссылкой ниже:

http://www.ufc-capital.com/ru/analysis/bonds_rate.htm

В связи с тем, что «Богдан» планирует принять участие в тендере на поставку в Литву троллейбусов, в настоящее время T701AC находится на эксплуатационных испытаниях в Вильнюсе и Каунасе.

Всего в 2010 г. «Богдан» и Segeles планируют реализовать на рынках стран Евросоюза не менее 30, а в 2011 г. – не менее 100 троллейбусов T701AC. Цена одного троллейбуса – €280 тыс., что в среднем на 30% дешевле аналогичной техники, эксплуатируемой в ЕС.

Напомним, что «Богдан» поставляет кузов и ходовую часть для T701AC, а Segeles поставляет электрооборудование и осуществляет полную сборку.

Виталий Горовой

ХИМИЧЕСКАЯ ПРОМЫШЛЕННОСТЬ

«Стирол» продают украинскому инвестору

Концерн «Стирол» (STIR; ПОКУПАТЬ) привлек украинского инвестора, однако раскрыть его в течение одного-полутора месяцев не позволяют требования конфиденциальности. Об этом заявил глава правления концерна Сергей Павлючук на сессии горсовета Горловки.

Глава правления компании также сообщил, что предприятие выходит из кризиса, подчеркнув, что в июне проведен капитальный ремонт участка по производству аммиака, а в настоящее время продолжается модернизация еще ряда производств, в частности, по выпуску карбамида. По словам г-на Павлючука, ориентировочно до ноября текущего года будут запущены простаивающие уже около года цех аммиака и цех аммиачной селитры. «К концу года мы займем те же лидирующие позиции, которые занимали», - прогнозирует глава правления концерна.

Напомним, на днях некоторые СМИ Горловки со ссылкой на мэра города Ивана Сахарчука заявили, что 18 августа «Стирол» посетили новые акционеры из России и Украины.

Владимир Ланда

ДОЛГОВОЙ РЫНОК

Объем второго транша НДС-облигаций может превысить 13 млрд. грн.

Второй транш облигаций для возмещения налога на добавленную стоимость (НДС-облигаций) будет выпущен на сумму более 13 млрд. грн. в пользу свыше 300 предприятий, сообщила Государственная налоговая администрация Украины (ГНАУ). Согласно сообщению ГНАУ, в ближайшее время ОВГЗ получают компании, бюджетная задолженность перед которыми превышала 10 млн. грн. Согласно позиции ведомства, целесообразно было бы также принять решение о выпуске ОВГЗ на остальные «старые» остатки невозмещенных сумм НДС.

По мнению главы ГНАУ Александра Папаики, в настоящее время в банковском секторе существует избыточная ликвидность, однако государственные банки не предоставляют кредиты под залог ОВГЗ, хотя имеют такую возможность.

По данным ГНАУ, детальный анализ сумм задолженности по НДС показал, что объемы общей суммы возмещения налога путем выпуска ОВГЗ могут составить около 17 млрд. грн.

Владимир Ланда

Ликвидные акции украинских эмитентов: фундаментальные показатели

Тикер	Компания	Price \$	MCap \$ mln	EV \$ mln	Sales \$ mln	EBITDA \$ mln	Earnings \$ mln	Book Value \$ mln
Сталь								
ALMK	Алчевский меткомбинат	0.022	576	1234	1292	54	-114	306
AZST	Азовсталь	0.37	1 550	1726	2014	106	-27	1921
DNSS	Днепропеталь	194.33	209	375	276	18	-15	22
ENMZ	Енакиевский метзавод	25.23	266	261	786	-89	-110	74
KSTL	ArcelorMittal Кривой Рог	1.03	3 980	4067	2357**	75	-15	1451
MMKI	Мариупольский меткомбинат им. Ильича	0.16	1 978	1941	1712	43	-33	1469
ZPST	Запорожсталь	0.76	2 002	2172	1150	33	-37	788
Железная руда								
ПГОК	Полтавский ГОК	5.56	1 063	1196	514	73	22	427
PGZK	Южный ГОК	0.80	1 721	1745	273	5	-9	477
SGOK	Северный ГОК	1.27	2 931	2953	753	331	160	1459
Кокс								
ALKZ	Алчевский КХЗ	0.053	160	185	507	32	9	198
AVDK	Авдеевский КХЗ	1.82	355	358	477	-23	-64	706
YASK	Ясиновский КХЗ	0.48	132	163	272	22	11	112
Трубы								
DTRZ	Днепропетровский трубный завод	11.62	12	30	62**	-10	-15	32
HRTR	Харьковский трубный завод	0.15	397	392	620	123	76	204
NITR	Нижнеднепровский трубопрокатный завод	1.21	483	629	472**	22	-46	380
NVTR	Новомосковский трубный завод	0.38	76	79	143**	19	-4	107
Уголь								
SHCHZ	Шахтоуправление «Покровское»	0.65	550	564	278	44	3	160
SHKD	Шахта "Комсомолец Донбасса"	0.51	170	272	140	42	-10	91
Нефть								
UNAF	Укрнафта	33.98	1 843	1857**	1841**	442**	303**	896**
Энергогенерация								
CEEN	Центрэнерго	1.75	645	732**	674**	22**	-3**	236**
DNEN	Днепроэнерго	134.76	804	874**	634**	50**	13**	264**
DOEN	Донбассэнерго	8.73	206	249**	364**	8**	-17**	82**
ZAEN	Западэнерго	68.47	876	962**	567**	-4**	-28**	114**
Энергораспределение								
DNON	Днепроблэнерго	34.13	205	170**	1208**	32**	12**	34**
KIEN	Киевэнерго	2.03	220	276**	947**	-38**	-126**	154**
KREN	Крымэнерго	0.41	71	72**	202**	14**	4**	15**
Минеральные удобрения								
STIR	Стирол	12.19	331	292	244	-31	-42	294
Машиностроение								
AVTO	Укравто	16.73	106	211	213	15	1	321
AZGM	Азовобщемаш	1.73	80	247	250	-2	-26	-43
DRMZ	Дружковский машиностроительный завод	0.19	39	37	80	-5	-10	12
KVBZ	Крюковский вагоностроительный завод	3.71	425	423	182	18	9	154
LTPL	Лугансктепловоз	0.56	123	133**	47**	-7**	-14**	-6**
LUAZ	Богдан Моторс	0.024	106	469**	185**	-1**	-37**	155**
MSICH	Мотор Сич	282.82	588	622**	561**	180**	115**	375**
MZVM	Мариупольтяжмаш	2.75	42	126	137	-3	-21	13
SMASH	Сумское маш. НПО им. Фрунзе	6.93	492	649	424	111	52	141
SVGZ	Стахановский вагоностроительный завод	0.81	183	183	59	6	-7	50
TATM	Турбоатом	0.59	250	228**	114**	33**	25**	142**
Абразивы								
ZABR	Запорожский абразивный комбинат	0.23	7	12*	40	4	1	30*
Пищевая промышленность								
SLAV	ПБК "Славутич"	0.34	319	400	268	75	28	156
SSOL	Славутицкий солодовый завод	1.48	37	50**	53**	9**	5**	14**
SUNI	САН ИнБев Украина	0.050	474	493	423	120	50	195
Строительство								
MTBD	Мостобуд	45.64	26	44	90	7	0	54
Связь								
UTLM	Укртелеком	0.076	1 418	1744**	880**	183**	-36**	863**
Финансовые услуги								
BAVL	Райффайзен Банк Аваль	0.057	1 713	-	-	-	-113**	811**
USCB	Укрсоцбанк	0.069	879	-	-	-	10**	765**
FORM	Форум	0.89	416	-	-	-	-235**	354**

Показатели за 2009 г. * - показатели за апрель 2009 г. - март 2010 г.; ** - показатели за июль 2009 г. - июнь 2010 г.

Ликвидные акции украинских эмитентов: рыночные мультипликаторы

Тикер	Компания	EV / S	P / S	EV / EBITDA	P / E	P / BV
Сталь						
ALMK	Алчевский меткомбинат	0.96	0.45	22.66	neg.	1.89
AZST	Азовсталь	0.86	0.77	16.23	neg.	0.81
DNSS	Днепроспецсталь	1.36	0.76	20.46	neg.	9.35
ENMZ	Енакиевский метзавод	0.33	0.34	neg.	neg.	3.58
KSTL	ArcelorMittal Кривой Рог	1.73	1.69	54.05	neg.	2.74
MMKI	Мариупольский меткомбинат им. Ильича	1.13	1.16	45.15	neg.	1.35
ZPST	Запорожсталь	1.89	1.74	66.47	neg.	2.54
Железная руда						
PGOK	Полтавский ГОК	2.33	2.07	16.44	48.18	2.49
PGZK	Южный ГОК	6.39	6.30	339.01	neg.	3.61
SGOK	Северный ГОК	3.92	3.89	8.93	18.33	2.01
Кокс						
ALKZ	Алчевский КХЗ	0.36	0.31	5.87	17.01	0.81
AVDK	Авдеевский КХЗ	0.75	0.74	neg.	neg.	0.50
YASK	Ясиновский КХЗ	0.60	0.48	7.45	12.45	1.18
Трубы						
DTRZ	Днепропетровский трубный завод	0.49	0.20	neg.	neg.	0.38
HRTR	Харьковский трубный завод	0.63	0.64	3.19	5.24	1.94
NITR	Нижнеднепровский трубопрокатный завод	1.33	1.03	28.64	neg.	1.27
NVTR	Новомосковский трубный завод	0.55	0.53	4.21	neg.	0.71
Уголь						
SHCHZ	Шахта "Красноармейская-Западная №1"	2.03	1.98	12.71	191.81	3.43
SHKD	Шахта "Комсомолец Донбасса"	1.95	1.22	6.48	neg.	1.87
Нефть						
UNAF	Укрнафта	1.01	1.00	4.21	6.08	2.06
Энергогенерация						
CEEN	Центрэнерго	1.09	0.96	33.14	neg.	2.73
DNEN	Днепроэнерго	1.38	1.27	17.54	60.85	3.05
DOEN	Донбассэнерго	0.68	0.57	33.13	neg.	2.53
ZAEN	Западэнерго	1.70	1.54	neg.	neg.	7.68
Энергораспределение						
DNON	Днепроблэнерго	0.14	0.17	5.28	17.40	5.95
KIEN	Киевэнерго	0.29	0.23	neg.	neg.	1.43
KREN	Крымэнерго	0.36	0.35	5.00	19.46	4.65
Минеральные удобрения						
STIR	Стирол	1.20	1.36	neg.	neg.	1.13
Машиностроение						
AVTO	Укравто	0.99	0.50	14.20	157.50	0.33
AZGM	Азовобщемаш	0.99	0.32	neg.	neg.	neg.
DRMZ	Дружковский машиностроительный завод	0.47	0.50	neg.	neg.	3.25
KVBZ	Крюковский вагоностроительный завод	2.32	2.34	23.19	46.40	2.76
LTPL	Лугансктепловоз	2.82	2.59	neg.	neg.	neg.
LUAZ	Богдан Моторс	2.54	0.57	neg.	neg.	0.68
MSICH	Мотор Сич	1.11	1.05	3.46	5.11	1.57
MZVM	Мариупольтяжмаш	0.92	0.31	neg.	neg.	3.36
SMASH	Сумское маш. НПО им. Фрунзе	1.53	1.16	5.86	9.52	3.50
SVGZ	Стахановский вагоностроительный завод	3.12	3.12	33.03	neg.	3.69
TATM	Турбоатом	2.00	2.20	6.95	9.87	1.76
Абразивы						
ZABR	Запорожский абразивный комбинат	0.31	0.18	3.00	10.13	0.23
Пищевая промышленность						
SLAV	ПБК "Славутич"	1.49	1.19	5.33	11.21	2.04
SSOL	Славутицкий солодовый завод	0.94	0.69	5.83	7.89	2.62
SUNI	САН ИнБев Украина	1.16	1.12	4.11	9.51	2.43
Строительство						
MTBD	Мостобуд	0.49	0.29	6.76	182.29	0.49
Связь						
UTLM	Укртелеком	1.98	1.61	9.51	neg.	1.64
Финансовые услуги						
BAVL	Райффайзен Банк Аваль	x	x	x	neg.	2.11
USCB	Укрсоцбанк	x	x	x	84.02	1.15
FORM	Форум	x	x	x	neg.	1.18

Примечание: Мультипликаторы рассчитаны на основании последних доступных данных. Периоды, за которые доступны последние данные, указаны в таблице «Ликвидные акции украинских эмитентов: фундаментальные показатели».

Еврооблигации

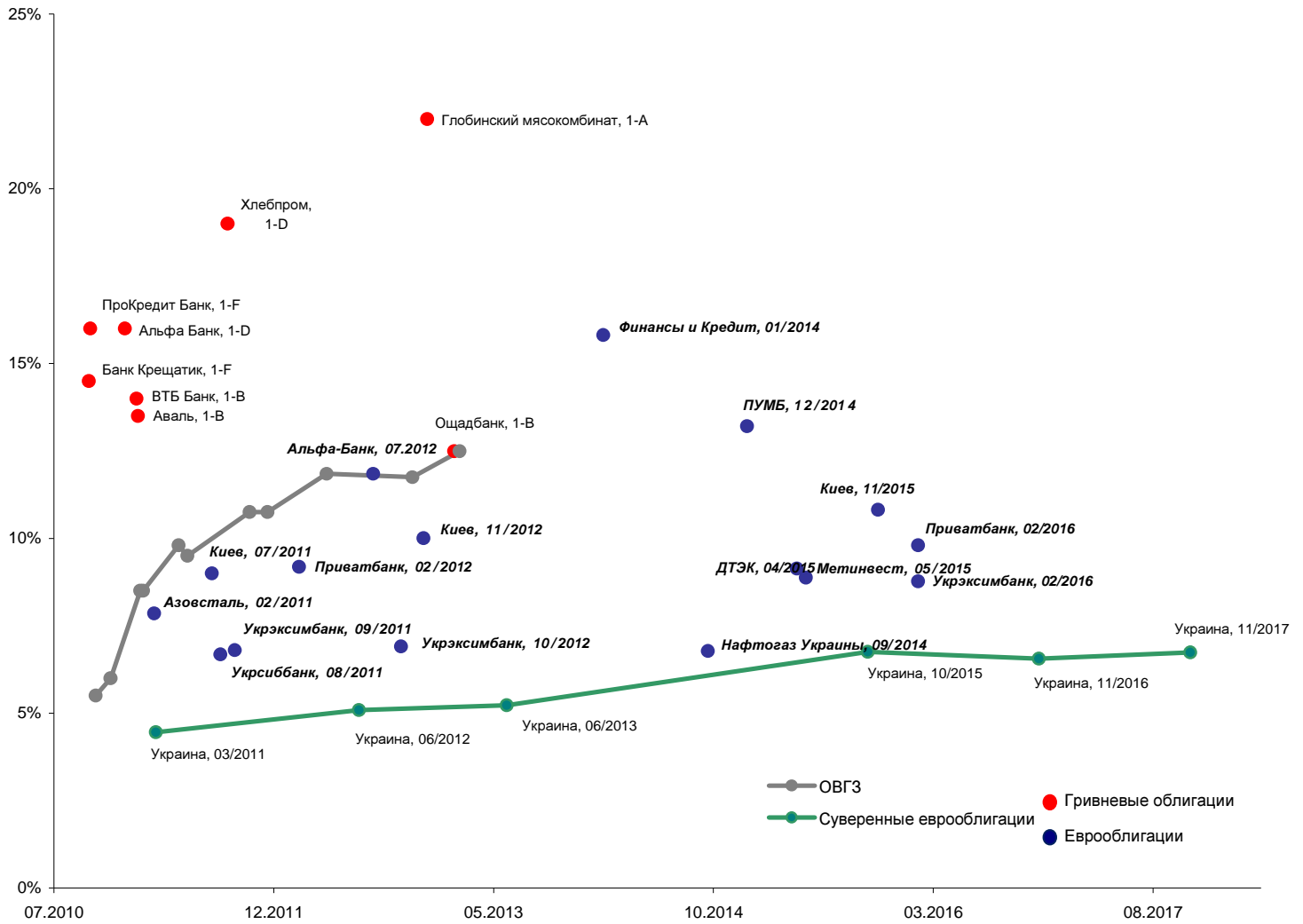
Эмитент	bid	ask	Доходн. (bid)	Доходн. (offer)	Купон	Объем, млн.	Валюта	Погашение
Украина, 2011	100.55	101.26	5.80%	4.45%	6.875%	600	USD	04.03.2011
Украина, 2012	101.82	102.25	5.33%	5.09%	6.385%	500	USD	26.06.2012
Украина, 2013	105.58	106.22	5.47%	5.23%	7.650%	1 000	USD	11.06.2013
Украина, 2015	91.79	92.29	6.87%	6.75%	4.950%	600	EUR	13.10.2015
Украина, 2016	99.38	100.13	6.70%	6.55%	6.580%	1 000	USD	21.11.2016
Украина, 2017	99.81	100.05	6.78%	6.74%	6.750%	700	USD	14.11.2017
ИСД, 2010	20.00	40.00	4063.23%	1662.90%	9.250%	150	USD	23.09.2010
Азовсталь, 2011	99.83	100.63	9.46%	7.86%	9.125%	175	USD	28.02.2011
Киев, 2011	98.83	99.67	10.00%	9.00%	8.625%	200	USD	15.07.2011
Укрсиббанк, 2011	101.72	102.31	7.33%	6.68%	9.250%	250	USD	04.08.2011
Укрэксимбанк, 2011	100.28	100.83	7.36%	6.80%	7.650%	500	USD	07.09.2011
Укрсиббанк, 2011	100.23	100.72	7.55%	7.16%	7.750%	500	USD	21.12.2011
Приватбанк, 2012	98.01	98.42	9.49%	9.18%	8.000%	500	USD	06.02.2012
Альфа-Банк (Украина), 2012	101.30	101.92	12.21%	11.85%	13.000%	841	USD	30.07.2012
Укрэксимбанк, 2012	99.13	99.79	7.25%	6.90%	6.800%	250	USD	04.10.2012
Киев, 2012	95.56	96.51	10.49%	10.00%	8.250%	250	USD	26.11.2012
Финансы и Кредит, 2014	81.25	86.33	18.07%	15.81%	10.500%	100	USD	25.01.2014
ВиЭйБи Банк, 2014	72.00	76.50	21.64%	19.51%	10.500%	125	USD	14.06.2014
Нафтогаз Украины, 2014	109.53	109.61	6.80%	6.78%	9.500%	1 595	USD	30.09.2014
ПУМБ, 2014	90.94	92.83	13.83%	13.21%	11.000%	275	USD	31.12.2014
Укрэксимбанк, 2015	103.56	104.08	7.45%	7.32%	8.375%	500	USD	27.04.2015
ДТЭК, 2015	100.92	101.33	9.25%	9.14%	9.500%	500	USD	28.04.2015
МХП, 2015	100.94	101.56	9.99%	9.82%	10.250%	585	USD	29.04.2015
Метинвест, 2015	104.78	105.19	8.98%	8.88%	10.250%	500	USD	20.05.2015
Киев, 2015	88.06	89.00	11.07%	10.81%	8.000%	250	USD	06.11.2015
Приватбанк, 2016	94.06	95.63	10.19%	9.80%	8.750%	150	USD	09.02.2016
Укрэксимбанк, 2016	97.38	98.42	9.02%	8.77%	8.400%	125	USD	09.02.2016

Облигации внутреннего государственного займа

Эмитент, тикер	bid	ask	Доходн. (bid)	Доходн. (offer)	Купон	Погашение
Украина, 63309*	989.37	991.63	7.00%	5.50%	-	13.10.2010
Украина, 61725*	982.85	985.26	7.00%	6.00%	-	17.11.2010
Украина, 63648*	960.80	963.86	9.25%	8.50%	-	26.01.2011
Украина, 74173*	958.11	962.35	9.50%	8.50%	-	02.02.2011
Украина, 54456*	1 124.83	1 129.46	10.50%	9.80%	20.00%	27.04.2011
Украина, 66526*	925.58	933.66	10.75%	9.50%	-	18.05.2011
Украина, 61089*	1 234.43	1 242.26	11.45%	10.75%	25.14%	12.10.2011
Украина, 62012*	1 147.52	1 156.40	11.50%	10.75%	20.00%	23.11.2011
Украина, 53912*	1 110.00	1 115.75	12.25%	11.85%	15.70%	11.04.2012
Украина, 61451*	1 206.40	1 221.23	12.50%	11.75%	20.00%	31.10.2012
Украина, 64018*	1 246.99	1 263.36	13.25%	12.50%	20.00%	20.02.2013

Примечание: Для выпусков, помеченных звездочками, указаны простые доходности, для прочих выпусков – эффективные.

Доходности украинских облигаций



ООО «Украинский фондовый центр»
47, Владимирская, офис 1 г. Киев, 01034, Украина
Тел.: +380 (44) 391-37-78 факс: +38 044 443-79
<http://www.ufc-capital.com>

Михаил Дорфман
Управляющий партнер
dorfman@ufc-capital.com

Владимир Ланда
Начальник аналитического отдела
landa@ufc-capital.com

Виталий Горовой
Директор по стратегическому развитию
gorovoy@ufc-capital.com

Артем Кость
Начальник отдела анализа долговых рынков
kost@ufc-capital.com

Сергей Шаров
Аналитик
sharov@ufc-capital.com

© 2010 ООО «Украинский фондовый центр». Все права защищены.

Представленные в документе мнения выражены с учетом ситуации на дату выхода материала.

Документ носит исключительно ознакомительный характер; он не является предложением или советом по покупке либо продаже ценных бумаг и не должен рассматриваться как рекомендация подобного рода действий. Мы не утверждаем, что приведенная информация и мнения верны либо представлены полностью, хотя они базируются на данных, полученных из надежных источников.

Принимая во внимание вышесказанное, не следует полагаться исключительно на содержание данного документа в ущерб проведению независимого исследования. Аналитический отдел компании и его филиалы не несут никакой ответственности в связи с использованием этой информации.

Инвестиции в украинскую экономику и ценные бумаги сопряжены с большим риском и инвесторы должны выполнять свои должной осмотрительности при проверке финансовой деятельности эмитентов перед принятием инвестиционного решения. Любое несанкционированное копирование, распространение, а также публикация этого документа в любых целях запрещено.