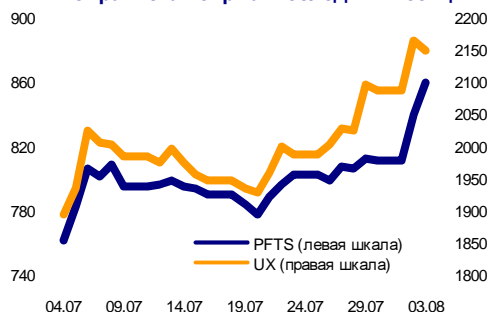
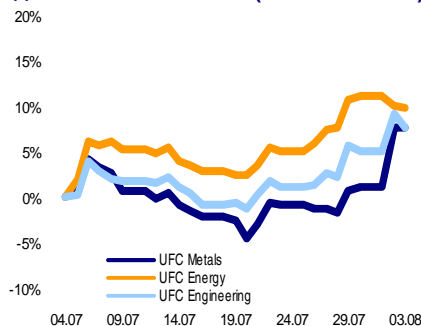


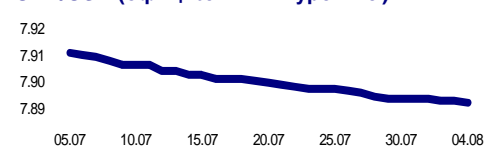
ПФТС и Украинская биржа: последний месяц



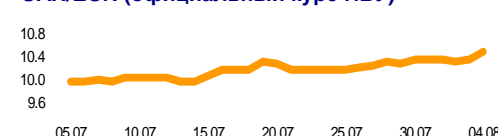
Индексы семейства UFC (04.07.2010 = 0%)



UAH/USD (официальный курс НБУ)



UAH/EUR (официальный курс НБУ)



СТРАТЕГИЯ

Рыночный взгляд UFC Capital

Рынок акций. Открывшись ниже нуля во вторник, 3 августа, индекс «Украинской биржи» резким ростом вскоре после открытия пробил уровень 2200 пунктов и после этого до окончания торговой сессии постепенно снижался. За день индикатор упал на 0.75% до 2146.05 пункта.

Значительный спрос в этот день наблюдался на акции Алчевского металлургического комбината (ALMK; ДЕРЖАТЬ), объем торгов с которыми составил 13.7 млн. грн.

Лидерами роста на рынке заявок оказались акции Алчевского коксохимического завода (ALKZ; ПОКУПАТЬ) и Енакиевского металлургического завода (ENMZ; ПОКУПАТЬ), выросшие за день на 6.8% и 5.5% соответственно.

В то же время лидерами падения стали акции ДМК им. Дзержинского (DMKD; ДЕРЖАТЬ), снизившиеся на 8.2%.

Виталий Горовой

Основные индексы			
	03.08	02.08	Изм.
Индекс УБ	2146.05	2162.20	-0.75%
Индекс ПФТС	859.44	839.65	2.36%
Индекс UFC	210.30	201.46	4.39%
UFC Metals	235.28	234.92	0.15%
UFC Energy	446.46	447.77	-0.29%
UFC Engineering	165.03	167.36	-1.39%

Курсы валют			
	04.08	03.08	Изм.
UAH/USD	7.89160	7.89220	-0.01%
UAH/EUR	10.43348	10.31747	1.12%
UAH/RUR	0.26333	0.26145	0.72%

Собрания акционеров		
09.08.2010	SORN	Оранта
10.08.2010	ZATR	Запорожтрансформатор
11.08.2010	ZHMZ	Житомирский маслозавод
12.08.2010	ODEN	Одессаоблэнерго
12.08.2010	HAON	Харьковоблэнерго
20.08.2010	ZOLTM	Золотоношамясо
25.08.2010	ODEN	Одессаоблэнерго
26.08.2010	UNAF	Укрнафта
27.08.2010	ONPZ	Лукойл - Одесский НПЗ
01.09.2010	SUNI	Сан ИнБев Украина
01.09.2010	PREN	Прикарпатьеоблэнерго
01.09.2010	SUNI	Сан ИнБев Украина

Наиболее важная ожидаемая статистическая информация					
Дата	Время (+02:00 GMT)	Страна/Регион	Показатель	Период	Прогноз Bloomberg
04.08	0:00	США	Потребительское доверие (ABC)	AUG 1	-46
04.08	14:00	США	Заявки на ипотеку	JUL 30	-
05.08	14:00	Велико-британия	Ставка Центрального Банка	-	0.5%
05.08	14:45	Еврозона	Ставка Центрального Банка	-	1.0%
05.08	15:30	США	Новые заявки на пособие по безработице	JUL 31	455K
05.08	15:30	США	Текущие заявки на пособие по безработице	JUL 24	4515K

Другие события	
05.08.2010	Заседание ЕЦБ
05.08.2010	Заседание Банка Англии
10.08.2010	Заседание ФРС
10.08.2010	- Заседание Банка Японии
21.08.2010	ММК им. Ильича – окончание подписки на акции новой эмиссии
02.09.2010	- Заседание ЕЦБ

МЕТАЛЛУРГИЯ

«Метинвест» и «Интерпайп» получили госзаказ

ООО «Метинвест Холдинг» и ООО «Интерпайп Украина» признаны победителями тендера, объявленного ГК «Укртрансгаз», на поставку электросварных, бесшовных, насосно-компрессорных, бурильных и обсадных стальных труб на общую сумму 290 млн. грн.

Согласно опубликованному на веб-сайте Министерства экономики объявлению о результатах торгов, «Укртрансгаз» подписал с «Интерпайпом» договор на поставку 3.7 тыс. т трубной продукции на сумму 82 млн. грн. еще 13 июня. Договор с «Метинвестом» на поставку трубной 8.5 тыс. т продукции на сумму 208 млн. грн. подписан 19 июня.

В свете этой новости отметим рост производственных показателей украинских трубников в июле. Входящие в «Интерпайп» компании продемонстрировали следующие результаты: производство Нижнеднепровского трубопрокатного завода (NITR; ПРОДАВАТЬ) выросло до 31.2 тыс. т, Новомосковского трубного завода (NVTR; ДЕРЖАТЬ) – до 19.8 тыс. т, однако выпуск труб на «Нико тьюб» сократился до 24.9 тыс. т. Входящий в «Метинвест» Харцызский трубный завод (HRTR; ПОКУПАТЬ) увеличил выпуск продукции до 14.7 тыс. т.

Источник: Интерфакс-Украина
Владимир Ланда

МАШИНОСТРОЕНИЕ

«Лугансктепловоз» увеличил объем производства

«Лугансктепловоз» (LTPL; ПРОДАВАТЬ) в январе-июле 2010 г. увеличил объем производства на 33% по сравнению с аналогичным периодом 2009 г. – до 386.1 млн. грн.

За семь месяцев 2010 г. компания выпустила 30 секций тепловоза 2ТЭ-116У. Кроме того, на общую сумму 3.2 млн. грн. были изготовлены запасные части для железнодорожного транспорта.

В июле 2010 г. объем производства «Лугансктепловоза» был увеличен в четыре раза по сравнению с июлем 2009 г. – до 104.0 млн. грн. В этом месяце завод отправил заказчикам восемь секций магистрального грузового тепловоза 2ТЭ116У, в том числе шесть – в РФ и две секции – в Казахстан.

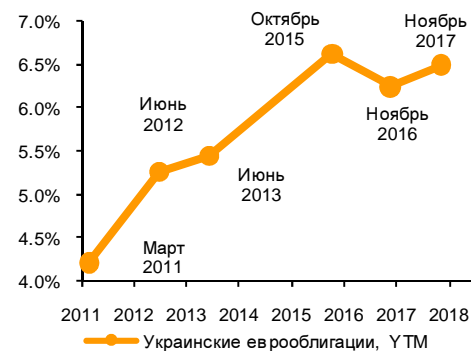
Объем производства завода в целом совпадает с нашими ожиданиями. Новые заказы от «Укрзалізничці» в июле так и не подтвердились. Поэтому мы оставляем свою предыдущую рекомендацию по акциям компании.

Источник: Интерфакс-Украина
Виталий Горовой

«Мотор Сич» подготовила документы для судебного иска

«Мотор Сич» (MSICH; ПОКУПАТЬ) подаст в суд на ГП «Антонов», если предприятие согласует установку на Ан-148 двигателей российского производства.

Кривая доходностей суверенных еврооблигаций



Рейтинг украинских облигаций (внутренняя методология*)		
Корпоративные		
Агромат, 1-В	OAGMTB	ufcBB
Амстор, 1-Е	OAMSE	ufcCCC
Богдан, 1-В	OLUAZB	ufcBB
Галичина, 1-С	OGLCHC	ufcB
Галнафтогаз, 1-Е	ONGNE	ufcBBB
Донецксталь, 1-А	CODSTA	ufcBB
Кировоградоблэнерго, 1-А	OKIONA	ufcB
Кonti, 1-В	OKKOB	ufcB
МАУП, 1-А	OMAUPA	ufcB
Севастопольэнерго, 2-А	OSENA2	ufcB
Сумыхимпром, 1-А	OSUMHA	ufcCC
Фаворит, 1-В	COFRAB	пересмотр
ХАРП Трейдинг, 1-В	OHRPTB	ufcBB
Хлебпром, 1-Д	OHLPD	ufcB
Финансовые		
Альфа Банк, 1-F	OALFF	ufcBBB-
Банк Хрещатик, 1-Е	OBXRE	ufcBBB
Донгорбанк, 3-С	ODGBC2	ufcB
Имэксбанк, 1-А	OIMEXA	ufcBB
Кредитпромбанк, 1-F	COKPBFB	ufcCC
ПУМБ, 1-В	OPUMB	ufcA
Райффайзен Банк Аваль, 1-В	OBVLB	ufcA
Родовид Банк, 1-С	ORODBC	ufcCC
Укргазбанк, 1-А	OUGZBA	ufcCCC
Укрсоцбанк, 1-Д	OUSCD	ufcA
Форум, 1-С	OPRXBC	ufcBBB

* Для получения более подробной информации о внутренней методологии UFC Capital, используемой для определения рейтинга корпоративных облигаций, воспользуйтесь ссылкой ниже:

http://www.ufc-capital.com/ru/analysis/bonds_rate.htm

В соответствии с заявлением президента «Мотор Сич» Вячеслава Богуслаева, неустойка компании в случае одобрения подобного решения составит около \$45 млн. На основании имеющихся контрактов «Мотор Сич» уже включила двигатель Д-436-148 в программу производства на 2010-2011 гг. В 2010 г. планируется выпустить 30 двигателей, в 2011 г. – 60.

Напомним, что российские партнеры Украины по производству самолета Ан-148 заявляли о намерении изменить тип двигателя для этой машины с модели Д-436-148 (производства ОАО «Мотор Сич») на SaM146 (производства российского НПО «Сатурн» и французской Snecma). Мы не ожидаем скорого решения по данному вопросу. Существует вероятность того, что решение будет приниматься с участием высших государственных лиц как Украины, так и РФ.

Источник: Экономические известия

Виталий Горовой

ДОЛГОВОЙ РЫНОК

НДС-облигации: хорошего понемножку

Столь ожидаемое появление НДС-облигаций произошло, как и обещали представители Министерства финансов Украины, в первых числах августа, одно вряд ли размер первого транша удовлетворил участников рынка. Согласно официальной информации правительство осуществило выпуск облигаций для возмещения налога на добавленную стоимость в пользу 705 налогоплательщиков на общую сумму в 48.5 млн. грн.

В сообщении Министерства финансов также было сказано, что правительство в ближайшее время оформит выпуск остальных НДС-облигаций.

Вполне очевидно, что рынок вряд ли увидит бумаги первого транша, объем которого составил 48.5 млн. грн., поэтому фактором,двигающим суверенную кривую, НДС-ОВГЗ пока не станут. Скорее всего, правительство тянет с размещением, так как пытается максимально продуктивно для себя использовать период низких доходностей на рынке. Основная же часть выпуска НДС-облигаций, которая согласно сообщению Минфина будет произведена в скором времени, по нашему мнению, способна сдвинуть кривую на 200-250 б. п. вверх.

Источник: Интерфакс-Украина

Артем Кость

Минфин снижает доходности

Минфин на очередном размещении ОВГЗ, которое состоялось во вторник, 3 августа, старался удовлетворять лишь заявки с наименьшей доходностью, что привело к падению средневзвешенной доходности по отдельным сериям и к уменьшению общего объема размещения. Всего от продажи госбумаг было привлечено 749.9 млн. грн.

По трехмесячной серии было подано 20 заявок, однако было удовлетворено всего 7 по средневзвешенной доходности в 6.99%. Таким образом, из общего объема поданных заявок в 505 млн. грн. Минфин разместил ОВГЗ этой серии совокупно на 216.5 млн. грн.

Девятимесячная серия ОВГЗ также имела спрос среди участников – было подано 24 заявки на 778 млн. грн., из которых было удовлетворено 9 на 294.3 млн. грн. Средневзвешенная доходность по этой серии ОВГЗ составила 9.9%.

По бумаге с погашением в марте 2012 г. было подано 16 заявок, но Минфин из них принял во внимание всего одну. Доходность по данному размещению составила 11.94%.

В свою очередь по целевой серии ОВГЗ, которая используется банками при формировании обязательных резервов, объем удовлетворенных заявок составил 154 млн. грн. Минфин удовлетворил все 5 поданных на аукционе заявок, понизив при этом доходность на 0.5 п. п. до уровня 12.0%.

Оттягивание срока выпуска основной части эмиссии НДС-облигаций играет на руку Минфину, который позволяет себе удовлетворять на аукционе лишь заявки с низкими доходностями. Мы прогнозируем, что Минфин будет играть на понижение доходностей еще некоторое время до тех пор, пока на вторичном рынке не появится достаточный объем предложения НДС-бумаг.

Источник: Интерфакс-Украина

Артем Кость

Ликвидные акции украинских эмитентов: фундаментальные показатели

Тикер	Компания	Price \$	MCap \$ mln	EV \$ mln	Sales \$ mln	EBITDA \$ mln	Earnings \$ mln	Book Value \$ mln
Сталь								
ALMK	Алчевский меткомбинат	0.025	642	1300	1292	54	-114	306
AZST	Азовсталь	0.38	1 578	1754	2014	106	-27	1921
DNSS	Днепропеталь	205.27	221	387	276	18	-15	22
ENMZ	Енакиевский метзавод	26.81	283	278	786	-89	-110	74
KSTL	ArcelorMittal Кривой Рог	1.14	4 400	4487	1847	75	-15	1451
MMKI	Мариупольский меткомбинат им. Ильича	0.25	3 060	3022	1712	43	-33	1469
ZPST	Запорожсталь	0.79	2 078	2248	1150	33	-37	788
Железная руда								
PGOK	Полтавский ГОК	5.14	982	1116	514	73	22	427
PGZK	Южный ГОК	0.80	1 720	1745	273	5	-9	477
SGOK	Северный ГОК	1.17	2 707	2729	753	331	160	1459
Кокс								
ALKZ	Алчевский КХЗ	0.055	165	190	507	32	9	198
AVDK	Авдеевский КХЗ	1.80	350	353	477	-23	-64	706
YASK	Ясиновский КХЗ	0.45	124	155	272	22	11	112
Трубы								
DTRZ	Днепропетровский трубный завод	11.66	12	30	42	-10	-15	32
HRTR	Харьковский трубный завод	0.15	395	390	620	123	76	204
NITR	Нижнеднепровский трубопрокатный завод	1.25	498	643	371	22	-46	380
NVTR	Новомосковский трубный завод	0.38	77	80	127	19	-4	107
Уголь								
SHCHZ	Шахта "Красноармейская-Западная №1"	0.64	542	556	278	44	3	160
SHKD	Шахта "Комсомолец Донбасса"	0.50	169	270	140	42	-10	91
Нефть								
UNAF	Укрнафта	35.04	1 900	1915**	1841**	442**	303**	896**
Энергогенерация								
CEEN	Центрэнерго	1.88	696	783**	674**	22**	-3**	236**
DNEN	Днепрэнерго	139.93	835	905**	634**	50**	13**	264**
DOEN	Донбассэнерго	9.12	216	258**	364**	8**	-17**	82**
ZAEN	Западэнерго	72.73	930	1017**	567**	-4**	-28**	114**
Энергораспределение								
DNON	Днепроблэнерго	29.73	178	143**	1208**	32**	12**	34**
KIEN	Киевэнерго	2.16	234	290**	947**	-38**	-126**	154**
KREN	Крымэнерго	0.45	77	79**	202**	14**	4**	15**
Минеральные удобрения								
STIR	Стирол	11.48	311	273	244	-31	-42	294
Машиностроение								
AVTO	Укравто	18.05	114	219	213	15	1	321
AZGM	Азовобщемаш	1.86	86	253	250	-2	-26	-43
DRMZ	Дружковский машиностроительный завод	0.20	42	40	80	-5	-10	12
KVBZ	Крюковский вагоностроительный завод	3.66	420	417	182	18	9	154
LTPL	Лугансктепловоз	0.60	132	143**	47**	-7**	-14**	-6**
LUAZ	Богдан Моторс	0.025	108	472**	185**	-1**	-37**	155**
MSICH	Мотор Сич	302.03	628	661**	561**	180**	115**	375**
MZVM	Мариупольтяжмаш	2.85	44	128	137	-3	-21	13
SMASH	Сумское маш. НПО им. Фрунзе	7.52	535	692	424	111	52	141
SVGZ	Стахановский вагоностроительный завод	0.79	180	180	59	6	-7	50
TATM	Турбоатом	0.63	266	244**	114**	33**	25**	142**
Абразивы								
ZABR	Запорожский абразивный комбинат	0.24	7	13*	40	4	1	30*
Пищевая промышленность								
SLAV	ПБК "Славутич"	0.34	327	408	268	75	28	156
SSOL	Славуцкий солодовый завод	1.48	37	50**	53**	9**	5**	14**
SUNI	Сан ИнБев Украина	0.046	436	454	423	120	50	195
Строительство								
MTBD	Мостобуд	47.49	28	45	90	7	0	54
Связь								
UTLM	Укртелеком	0.081	1 515	1841**	880**	183**	-36**	863**
Финансовые услуги								
BAVL	Райффайзен Банк Аваль	0.063	1 875	-	-	-	-113**	811**
USCB	Укрсоцбанк	0.075	947	-	-	-	10**	765**
FORM	Форум	0.95	446	-	-	-	-235**	48**

Показатели за 2009 г.

* - показатели за апрель 2009 г. - март 2010 г.; ** - показатели за июль 2009 г. - июнь 2010 г.

Ликвидные акции украинских эмитентов: рыночные мультипликаторы

Тикер	Компания	EV/S	P/S	EV/EBITDA	P/E	P/BV
Сталь						
ALMK	Алчевский меткомбинат	1.01	0.50	23.87	neg.	2.10
AZST	Азовсталь	0.87	0.78	16.49	neg.	0.82
DNSS	Днепроспецсталь	1.40	0.80	21.10	neg.	9.88
ENMZ	Енакиевский метзавод	0.35	0.36	neg.	neg.	3.81
KSTL	ArcelorMittal Кривой Рог	2.43	2.38	59.62	neg.	3.03
MMKI	Мариупольский меткомбинат им. Ильича	1.77	1.79	70.32	neg.	2.08
ZPST	Запорожсталь	1.95	1.81	68.79	neg.	2.64
Железная руда						
PGOK	Полтавский ГОК	2.17	1.91	15.33	44.52	2.30
PGZK	Южный ГОК	6.39	6.30	338.93	neg.	3.61
SGOK	Северный ГОК	3.62	3.60	8.25	16.93	1.86
Кокс						
ALKZ	Алчевский КХЗ	0.38	0.33	6.04	17.59	0.84
AVDK	Авдеевский КХЗ	0.74	0.73	neg.	neg.	0.50
YASK	Ясиновский КХЗ	0.57	0.46	7.10	11.73	1.11
Трубы						
DTRZ	Днепропетровский трубный завод	0.73	0.30	neg.	neg.	0.38
HRTR	Харьковский трубный завод	0.63	0.64	3.18	5.22	1.93
NITR	Нижнеднепровский трубопрокатный завод	1.74	1.34	29.31	neg.	1.31
NVTR	Новомосковский трубный завод	0.63	0.61	4.27	neg.	0.72
Уголь						
SHCHZ	Шахта "Красноармейская-Западная №1"	2.00	1.95	12.54	189.14	3.38
SHKD	Шахта "Комсомолец Донбасса"	1.94	1.21	6.43	neg.	1.85
Нефть						
UNAF	Укрнафта	1.04	1.03	4.34	6.27	2.12
Энергогенерация						
CEEN	Центрэнерго	1.16	1.03	35.43	neg.	2.95
DNEN	Днепрэнерго	1.43	1.32	18.16	63.18	3.17
DOEN	Донбассэнерго	0.71	0.59	34.35	neg.	2.64
ZAEN	Западэнерго	1.79	1.64	neg.	neg.	8.16
Энергораспределение						
DNON	Днепроблэнерго	0.12	0.15	4.46	15.16	5.18
KIEN	Киевэнерго	0.31	0.25	neg.	neg.	1.52
KREN	Крымэнерго	0.39	0.38	5.42	21.13	5.05
Минеральные удобрения						
STIR	Стирол	1.12	1.28	neg.	neg.	1.06
Машиностроение						
AVTO	Укравто	1.03	0.54	14.76	169.92	0.36
AZGM	Азовобщешмаш	1.01	0.35	neg.	neg.	neg.
DRMZ	Дружковский машиностроительный завод	0.50	0.53	neg.	neg.	3.46
KVBZ	Крюковский вагоностроительный завод	2.29	2.30	22.88	45.77	2.72
LTPL	Лугансктепловоз	3.01	2.79	neg.	neg.	neg.
LUAZ	Богдан Моторс	2.55	0.59	neg.	neg.	0.70
MSICH	Мотор Сич	1.18	1.12	3.68	5.46	1.67
MZVM	Мариупольтяжмаш	0.93	0.32	neg.	neg.	3.48
SMASH	Сумское маш. НПО им. Фрунзе	1.63	1.26	6.25	10.34	3.80
SVGZ	Стахановский вагоностроительный завод	3.06	3.07	32.46	neg.	3.62
TATM	Турбоатом	2.14	2.34	7.43	10.50	1.87
Абразивы						
ZABR	Запорожский абразивный комбинат	0.31	0.18	3.06	10.50	0.24
Пищевая промышленность						
SLAV	ПБК "Славутич"	1.52	1.22	5.43	11.48	2.09
SSOL	Славутицкий солодовый завод	0.94	0.69	5.83	7.89	2.62
SUNI	Сан ИнБев Украина	1.07	1.03	3.79	8.74	2.24
Строительство						
MTBD	Мостобуд	0.50	0.31	6.92	189.69	0.51
Связь						
UTLM	Укртелеком	2.09	1.72	10.04	neg.	1.76
Финансовые услуги						
BAVL	Райффайзен Банк Аваль	x	x	x	neg.	2.31
USCB	Укрсоцбанк	x	x	x	90.48	1.24
FORM	Форум	x	x	x	neg.	9.22

Примечание. Мультипликаторы рассчитаны на основании последних доступных данных.

Периоды, за которые доступны последние данные, указаны в таблице «Ликвидные акции украинских эмитентов: фундаментальные показатели».

Еврооблигации

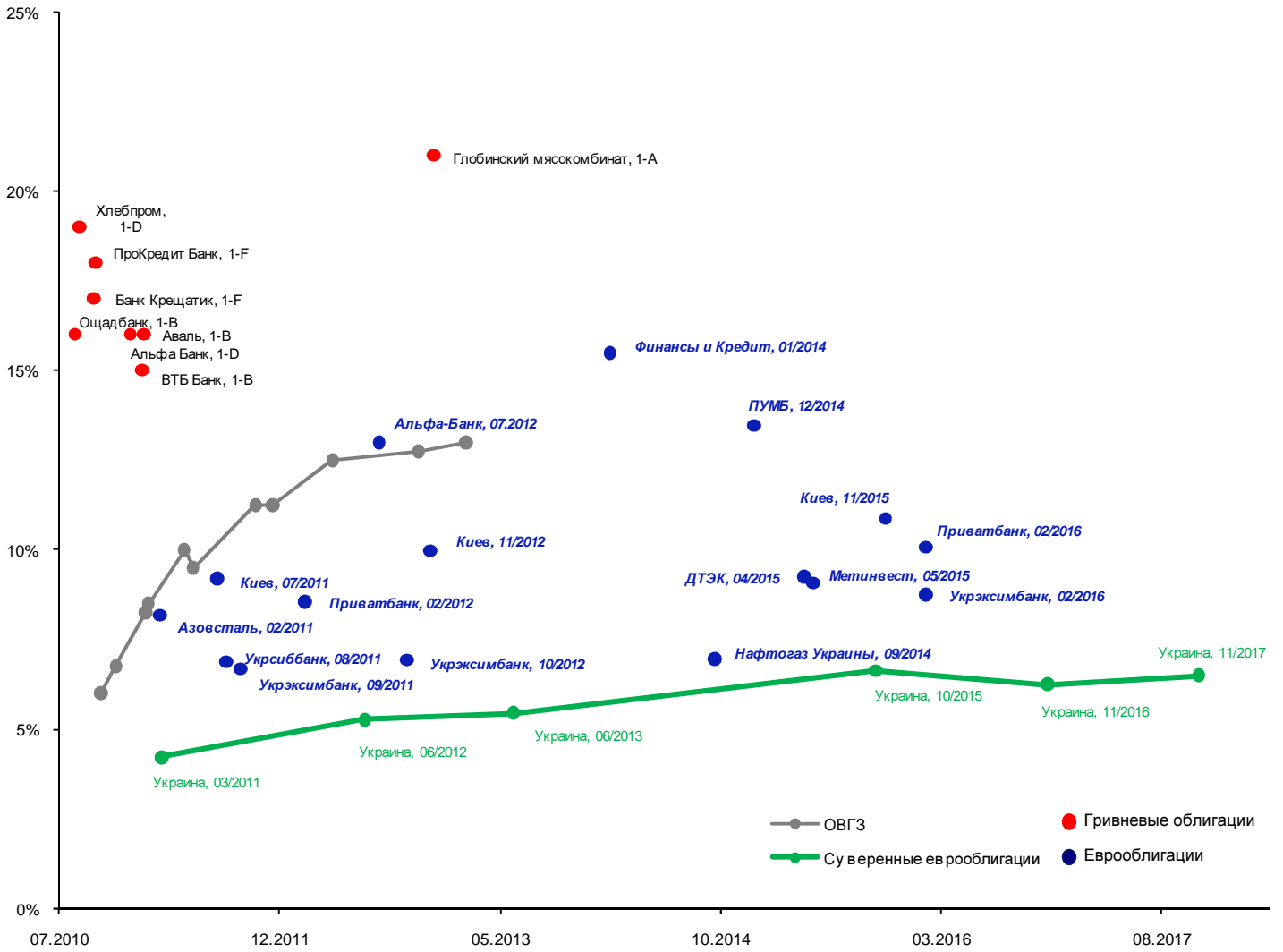
Эмитент	bid	ask	Доходн. (bid)	Доходн. (offer)	Купон	Объем, млн.	Валюта	Погашение
Украина, 2011	101.75	101.50	3.78%	4.21%	6.875%	600	USD	04.03.2011
Украина, 2012	101.75	102.00	5.39%	5.25%	6.385%	500	USD	26.06.2012
Украина, 2013	105.25	105.75	5.62%	5.44%	7.650%	1 000	USD	11.06.2013
Украина, 2015	92.00	92.75	6.80%	6.62%	4.950%	600	EUR	13.10.2015
Украина, 2016	101.00	101.75	6.38%	6.24%	6.580%	1 000	USD	21.11.2016
Украина, 2017	101.00	101.50	6.57%	6.49%	6.750%	700	USD	14.11.2017
ИСД, 2010	20.00	40.00	2656.22%	1079.81%	9.250%	150	USD	23.09.2010
Азовсталь, 2011	99.50	100.50	10.04%	8.18%	9.125%	175	USD	28.02.2011
Киев, 2011	98.50	99.50	10.32%	9.18%	8.625%	200	USD	15.07.2011
Укрсиббанк, 2011	101.50	102.25	7.65%	6.87%	9.250%	250	USD	04.08.2011
Укрэксимбанк, 2011	100.50	101.00	7.15%	6.67%	7.650%	500	USD	07.09.2011
Укрсиббанк, 2011	100.25	101.00	7.54%	6.97%	7.750%	500	USD	21.12.2011
Приватбанк, 2012	98.25	99.25	9.28%	8.54%	8.000%	500	USD	06.02.2012
Альфа-Банк (Украина), 2012	99.25	100.00	13.44%	13.00%	13.000%	841	USD	30.07.2012
Укрэксимбанк, 2012	99.00	99.75	7.30%	6.92%	6.800%	250	USD	04.10.2012
Киев, 2012	95.50	96.50	10.49%	9.97%	8.250%	250	USD	26.11.2012
Финансы и Кредит, 2014	84.00	87.00	16.76%	15.48%	10.500%	100	USD	25.01.2014
ВиЭйБи Банк, 2014	76.00	77.50	19.65%	18.97%	10.500%	125	USD	14.06.2014
Нафтогаз Украины, 2014	108.50	109.00	7.09%	6.96%	9.500%	1 595	USD	30.09.2014
ПУМБ, 2014	91.00	92.00	13.79%	13.46%	11.000%	275	USD	31.12.2014
Укрэксимбанк, 2015	105.50	106.25	6.98%	6.80%	8.375%	500	USD	27.04.2015
ДТЭК, 2015	100.13	100.88	9.46%	9.26%	9.500%	500	USD	28.04.2015
МХП, 2015	101.50	102.00	9.84%	9.70%	10.250%	585	USD	29.04.2015
Метинвест, 2015	104.00	104.50	9.19%	9.06%	10.250%	500	USD	20.05.2015
Киев, 2015	87.50	88.75	11.21%	10.86%	8.000%	250	USD	06.11.2015
Приватбанк, 2016	92.00	94.50	10.71%	10.07%	8.750%	150	USD	09.02.2016
Укрэксимбанк, 2016	96.75	98.50	9.16%	8.75%	8.400%	125	USD	09.02.2016

Облигации внутреннего государственного займа

Эмитент, тиккер	bid	ask	Доходн. (bid)	Доходн. (offer)	Купон	Погашение
Украина, 63309*	986.57	988.46	7.00%	6.00%	-	13.10.2010
Украина, 61725*	977.99	980.77	7.75%	6.75%	-	17.11.2010
Украина, 63648*	955.10	961.74	9.75%	8.25%	-	26.01.2011
Украина, 74173*	954.54	959.13	9.50%	8.50%	-	02.02.2011
Украина, 54456	1 115.02	1 123.73	11.25%	10.00%	20.00%	27.04.2011
Украина, 66526*	920.14	930.27	11.00%	9.50%	-	18.05.2011
Украина, 61089	1 222.64	1 231.25	12.00%	11.25%	25.14%	12.10.2011
Украина, 62012	1 133.38	1 145.44	12.25%	11.25%	20.00%	23.11.2011
Украина, 53912	1 093.83	1 101.08	13.00%	12.50%	15.70%	11.04.2012
Украина, 61451	1 180.94	1 195.62	13.50%	12.75%	20.00%	31.10.2012
Украина, 64018	1 219.03	1 246.13	14.25%	13.00%	20.00%	20.02.2013

Примечание. Для выпусков, помеченных звездочками, указаны простые доходности, для прочих выпусков – эффективные.

Доходности украинских облигаций



ООО «Украинский фондовый центр»
01034, Украина, г. Киев, ул. Владимирская 47, офис 1
тел.: +380 (44) 391-37-78 факс: +380 (44) 391-37-79
<http://www.ufc-capital.com>

Михаил Дорфман
Управляющий партнер
dorfman@ufc-capital.com

Владимир Ланда
Начальник аналитического отдела
landa@ufc-capital.com

Виталий Горовой
Директор по стратегическому развитию
gorovoy@ufc-capital.com

Артём Кость
Начальник отдела анализа долговых рынков
kost@ufc-capital.com

Сергей Шаров
Аналитик
sharov@ufc-capital.com

Александр Лышень
Переводчик
lyshen@ufc-capital.com

© 2010 ООО «Украинский фондовый центр». Все права защищены.
Представленные в документе мнения выражены с учетом ситуации на дату выхода материала.
Документ носит исключительно ознакомительный характер; он не является предложением или советом по покупке либо продаже ценных бумаг и не должен рассматриваться как рекомендация подобного рода действий. Мы не утверждаем, что приведенная информация и мнения верны либо представлены полностью, хотя они базируются на данных, полученных из надежных источников.
Принимая во внимание вышесказанное, не следует полагаться исключительно на содержание данного документа в ущерб проведению независимого анализа. Несанкционированное копирование, распространение, а также публикация этого документа в любых целях запрещены.